



ZLATA PENTLJA

NAVODILA ZA IZDELAVO

1

Potrebuješ:

- zlati trak
- varnostno zaponko
- ravnilo
- škarje




2

- odrežeš okoli 15 cm dolg trak
- oba konca odrežeš pod enakim kotom

3

- trak položiš navpično
- primeš zgornji konec traku
- v sredini ga preložiš preko spodnjega



4

- z varnostno zaponko na sredini prebodeš oba trakova

5

- pentljo držiš pokončno
- prebodeš oblačilo
- nazaj zapneš zaponko

